

12.02.2018

1. Речевая практика

Тема: «Помощники. Игра «Кто знает, пусть продолжает».

Задание : по карточке (выполнить раскраску).

2. Мир природы

Тема: Комнатные растения.

Задание : по карточке (выполнить раскраску).

3. Изо

Тема: Рисование с натуры зимних вещей (вязаная шапочка).

Задание : по карточке (выполнить раскраску).

13.02.2018

1. Чтение

Тема: Звук и буква ж. Слоги и слова с буквой ж в начале слова.

Задание: с.79 читать.

2. Русский язык

Тема: Строчная буква ж. Слоги и слова с буквой ж.

Задание: с.79 1-2 строчка списать.

3. Математика

Тема: Сложение и вычитание чисел в пределах 5.

Задание:с.123 №67, 68.

14.02.2018

1. Чтение

Тема: Слоги и слова со звуком и буквой ж в середине слова.

Задание: с. 80-81 читать.

2. Русский язык

Тема: Прописная буква Ж. Слоги и слова с буквой Ж в начале слова.

Задание: с.80-81 1-2 строчка списать.

3. Математика

Тема: Сложение и вычитание с 2 в пределах 5.

Задание: с.124 №76, 77.

15.02.2018

1. Чтение

Тема: Дифференциация звуков и букв ж-ш.

Задание: с. 82-83 читать.

2. Русский язык

Тема: Правописание жи.

Задание: с.82-83 1-2 строчка списать.

3. Математика


Тема: Сравнение предметных множеств и чисел в пределах 5.

Задание: с.116 №41, с.119 №52.

4. Ручной труд

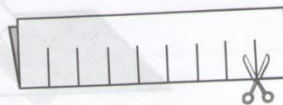
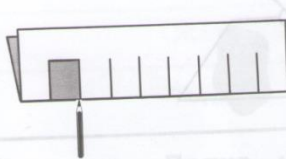
Тема: Симметричное линейное вырезание. Плоскостное конструирование. «Плетёный коврик из полос бумаги одного цвета».

**Плетёный коврик
из бумаги**




1 Изготовление основы коврика

Разметка по шаблону



2

Плетение коврика



Задание: Сделай такой коврик самостоятельно.
но.

16.02.2018

1. Речевая практика

Тема: Помощники. Рассказ «Как я помогаю маме».

Задание : по карточке (выполнить раскраску).

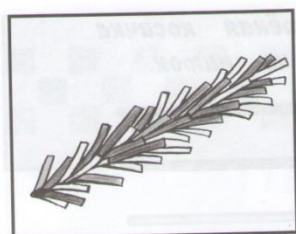
2. Мир природы

Тема: Комнатные растения.

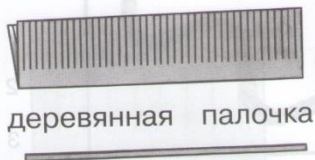
Задание : по карточке (выполнить раскраску).

4. Ручной труд

Тема: Симметричное линейное вырезание из бумаги, сложенной пополам. Конструирование.
«Декоративная веточка».




**Декоративная веточка
из бумаги**

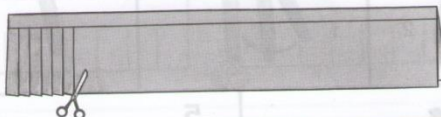


деревянная палочка

1 Графическое упражнение



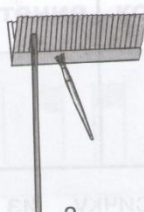
2



Сборка веточки



1



2



3

Задание: Сделай такую веточку.