


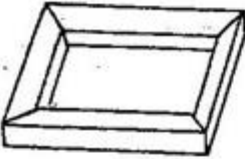
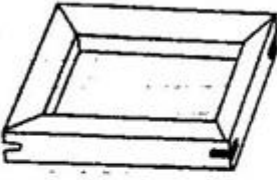

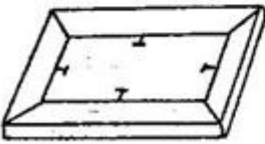


Проверочное задание по теме: заготовка деталей для портретных рамок

Изучите представленную технологическую карту на изготовление портретной рамки и впишите последовательность операций в столбик слева

Последовательность операций	Эскиз	Инструменты и приспособления
		Рейсмус
		Циркулярно-фуговальный станок, упорная линейка, струбцина, фигурные ножи
		Циркулярно-фуговальный станок
		Карандаш, линейка, угольник, ножовка, стусло, наждачная бумага, кисть, клей столярный (казеиновый), приспособление для склейки рамок
		Тиски, ножовка, кисть, клей, циркулярно-фуговальный станок, напильник, наждачная бумага, лак, краски, растворители
		Линейка, карандаш, угольник, ножовка, напильник, наждачная бумага
		Гвозди, молоток